



燈管燈泡別丟掉

妥善回收有衣套



省電燈泡



螺旋燈泡



白熾燈泡



緊密型燈管




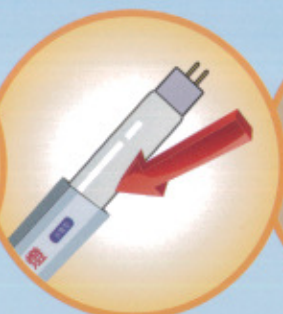
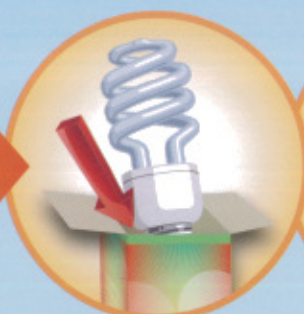
環管燈管



直管燈管

回收 小撇步

1. 橡膠手套防滑落：更換燈管(泡)前，可戴橡膠手套，以防燈管(泡)不慎滑落。
2. 更換燈管轉燈帽：更換燈管(泡)時，應旋轉燈帽，不要直接旋轉玻璃部分，避免破裂。
3. 紙套紙盒再包裝：新品的紙套紙盒可拿來包裝更換下來的廢燈管(泡)，減少破損。
4. 貯存容器要堅固：如須暫存，請獨立貯存且容器要堅固，可用保麗龍等緩衝材防撞。
5. 勤送回收莫堆積：更換下來的廢燈管(泡)要勤送回收，避免堆積。



回收 地點

- 1 資源回收車
- 2 回收商
- 3 社區回收站
- 4 照明光源販賣商店

