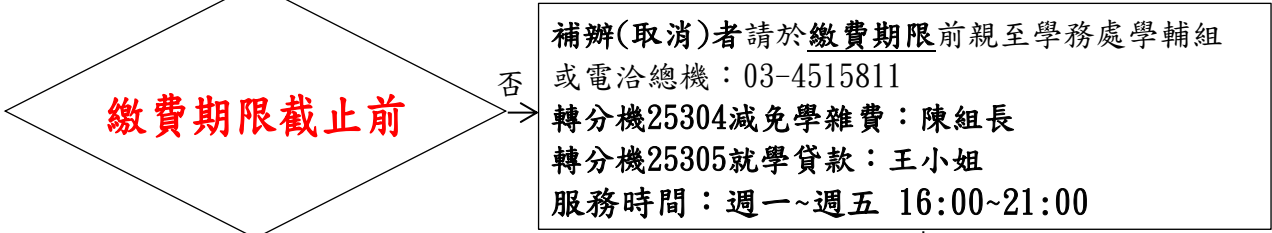
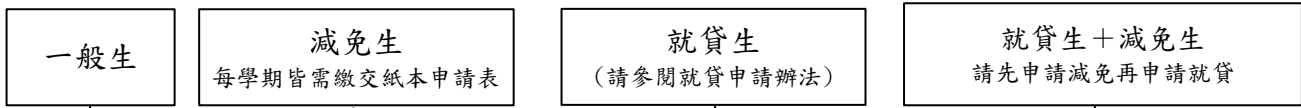


【註冊須知1】學雜費繳費流程圖

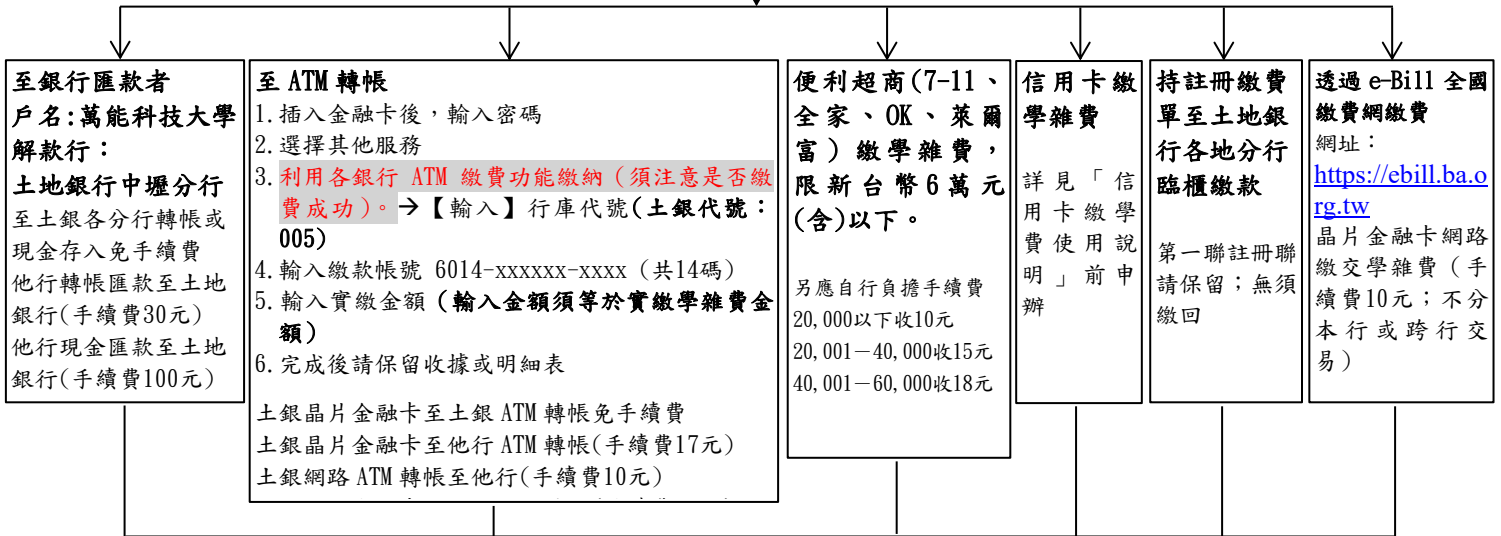
到校請全程配戴口罩

萬能科技大學學 雜費繳費流程圖 進修部及在職專班等學制學生適用



請至學校首頁 <https://www.vnu.edu.tw/zh> 個人化入口登入後 > 資訊服務 > 學雜費查詢，查詢【應繳金額】及【個人繳款帳號】。

各繳費期限15:30前 請擇一方式繳款



上網查詢確認方式：

- 學校查詢網址：可進入學校首頁 <https://www.vnu.edu.tw> 後，進入『個人化入口』至『資訊服務』，點選『學雜費查詢』。完成註冊手續後，於開學時可自行列印繳費收據。
- 進入『代收學雜費服務網』 <https://eschool.landbank.com.tw/> 點選「查詢繳費狀況」輸入虛擬帳號，查詢繳費狀況。

★洽詢電話：03-4253140分機109

上網查詢註冊繳費狀況

繳費成功

視同完成註冊手續

尚無繳費記錄

需依規定辦理註冊請假手續

